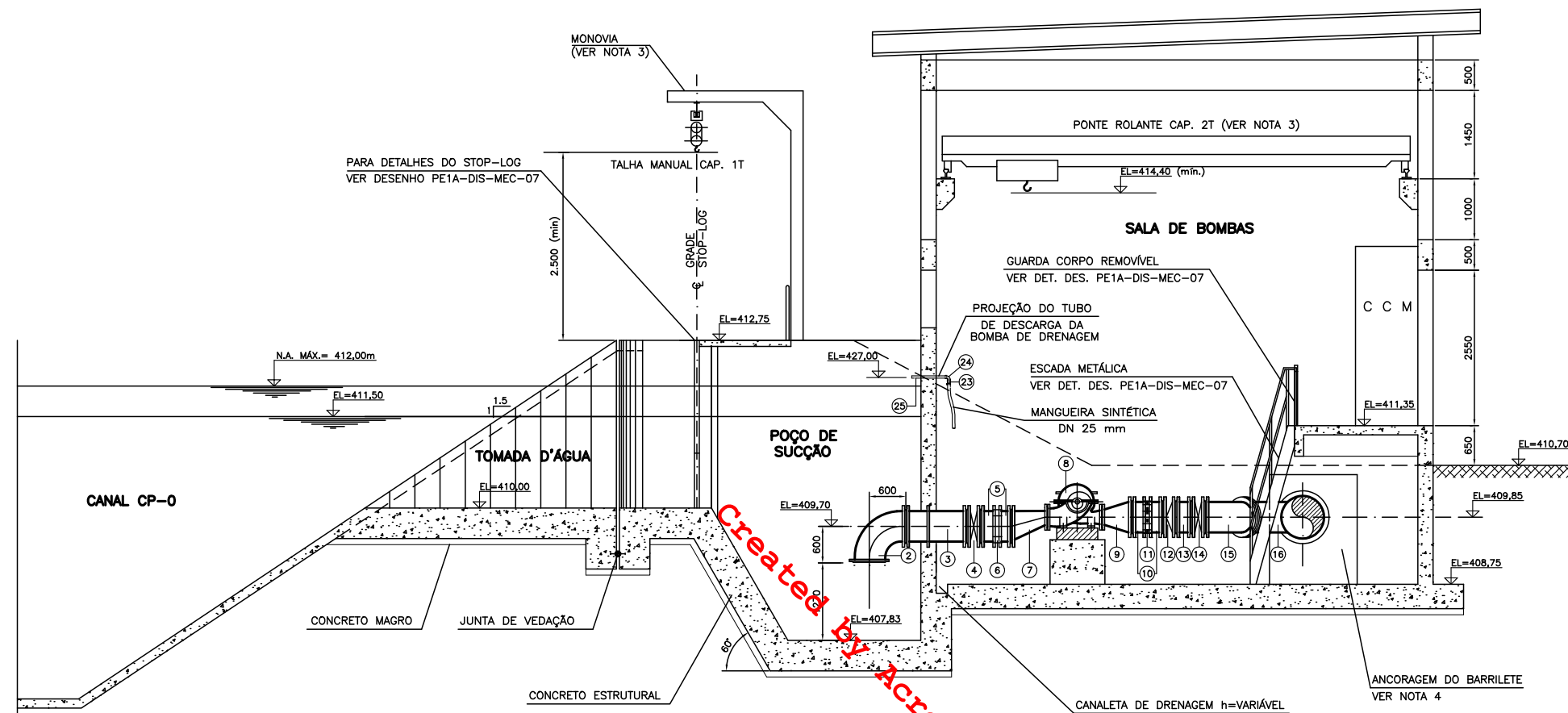
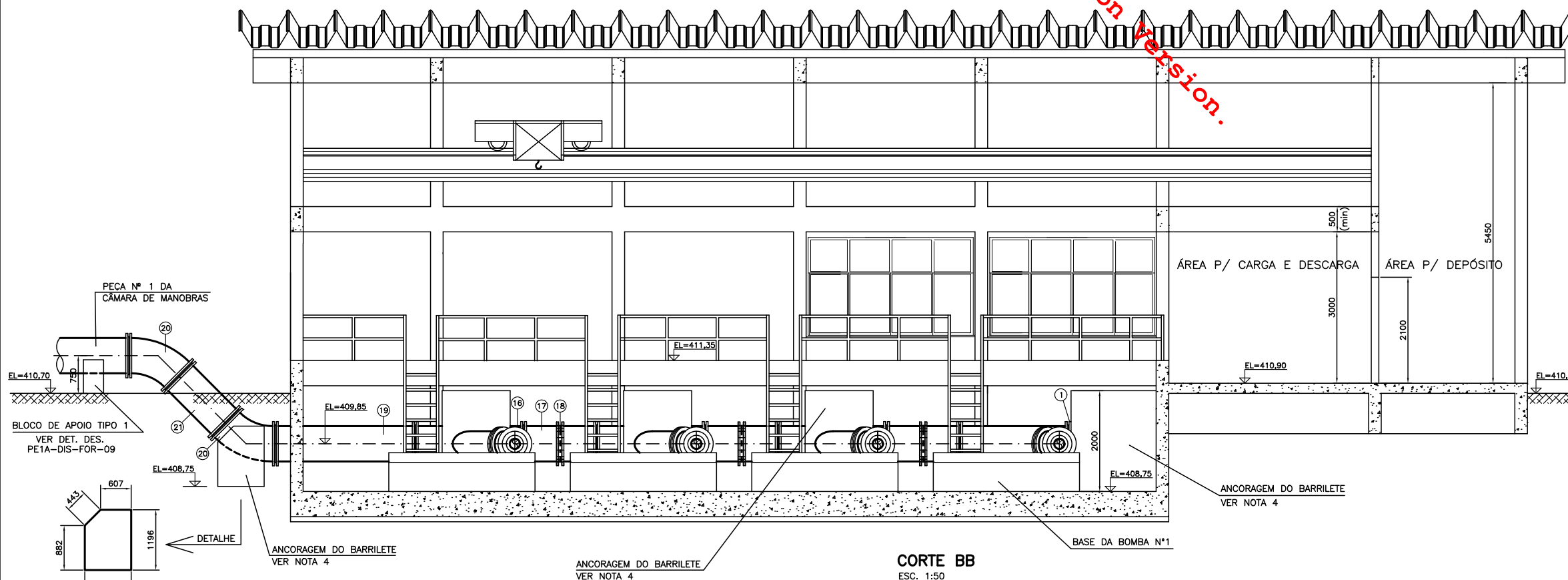


**NOTAS:**  
1 - DIMENSÕES EM MILÍMETROS E NÍVEIS EM METROS, EXCETO INDICAÇÃO CONTRÁRIA.  
2 - A RELAÇÃO DE PEÇAS ENCONTRA-SE NO DESENHO PE1A-DIS-MEC-05.  
3 - A PONTE ROLANTE, A MONOVIA E A TALHA MANUAL SERÃO DE ACORDO COM AS ESPECIFICAÇÕES TÉCNICAS ET-1A-07-100.  
4 - OS BLOCOS DE ANCORAGEM E A BASE DOS GRUPOS MOTOR-BOMBA SERÃO EXECUTADOS EM CONCRETO SIMPLES fck= 18,0 MPa CONFORME ESPECIFICAÇÕES TÉCNICAS ET-1A-00-017.

**DESENHOS DE REFERÊNCIA:**  
1 - PE1A-DIS-MEC-05 - PROJETO MECÂNICO - PLANTA BAIXA  
2 - PE1A-DIS-MEC-07 - PROJETO MECÂNICO - DETALHES  
3 - PE1A-DIS-FOR-09 - EBA A-5 - TAU - PROJETO ESTRUTURAL - FORMAS E CORTES




**CORTE AA**  
ESC. 1:50



**CORTE BB**  
ESC. 1:50

**ESCALA GRÁFICA**

( EM METROS )



1 : 50

4	REVISÃO GERAL/EMIÇÃO FINAL	10/01/01				
3	INCLUSÃO DE VÁLVULA CONTROLADORA DA BOMBA Nº 1 E ALTERAÇÃO NO SISTEMA DE ATUAÇÃO DE VÁLVULA BORBOLETA DE DESCARGA	09/01/01				
2	COLOCAÇÃO DA BOMBA SUBMERSÍVEL PERMANENTE	12/12/00				
1	REVISÃO DAS PEÇAS MECÂNICAS E NÍVEIS DA EBA	02/10/00				
0	EMIÇÃO INICIAL	12/04/00				
Nº	Revisões	Data	Visto	Aprov.	Data	Aprov.

MINISTÉRIO DA INTEGRAÇÃO NACIONAL	CODEVASF COMPANHIA DE DESENVOLVIMENTO DO VALE DO SÃO FRANCISCO
-----------------------------------	---

Projeto Desenho Visto Aprovado Data Escala	Eng.º L.C.A.C. S. A. Coladresi 12/04/00 1:50	PROJETO BAIXO DE IRECE PROJETO EXECUTIVO: ETAPA 1A  SISTEMA DE DISTRIBUIÇÃO EBA A-5 PROJETO MECÂNICO CORTES AA e BB	Visto Visto Aprovado Data
---	---	---	------------------------------------

Nº PE1A-DIS-MEC-06	CONSORCIO magna BRV GERSAR	Nº
-----------------------	-------------------------------------	----